VARIACIONS (2018-2019)

Fundació
JOAN BROSSA

ESCOLA JACINT VERDAGUER

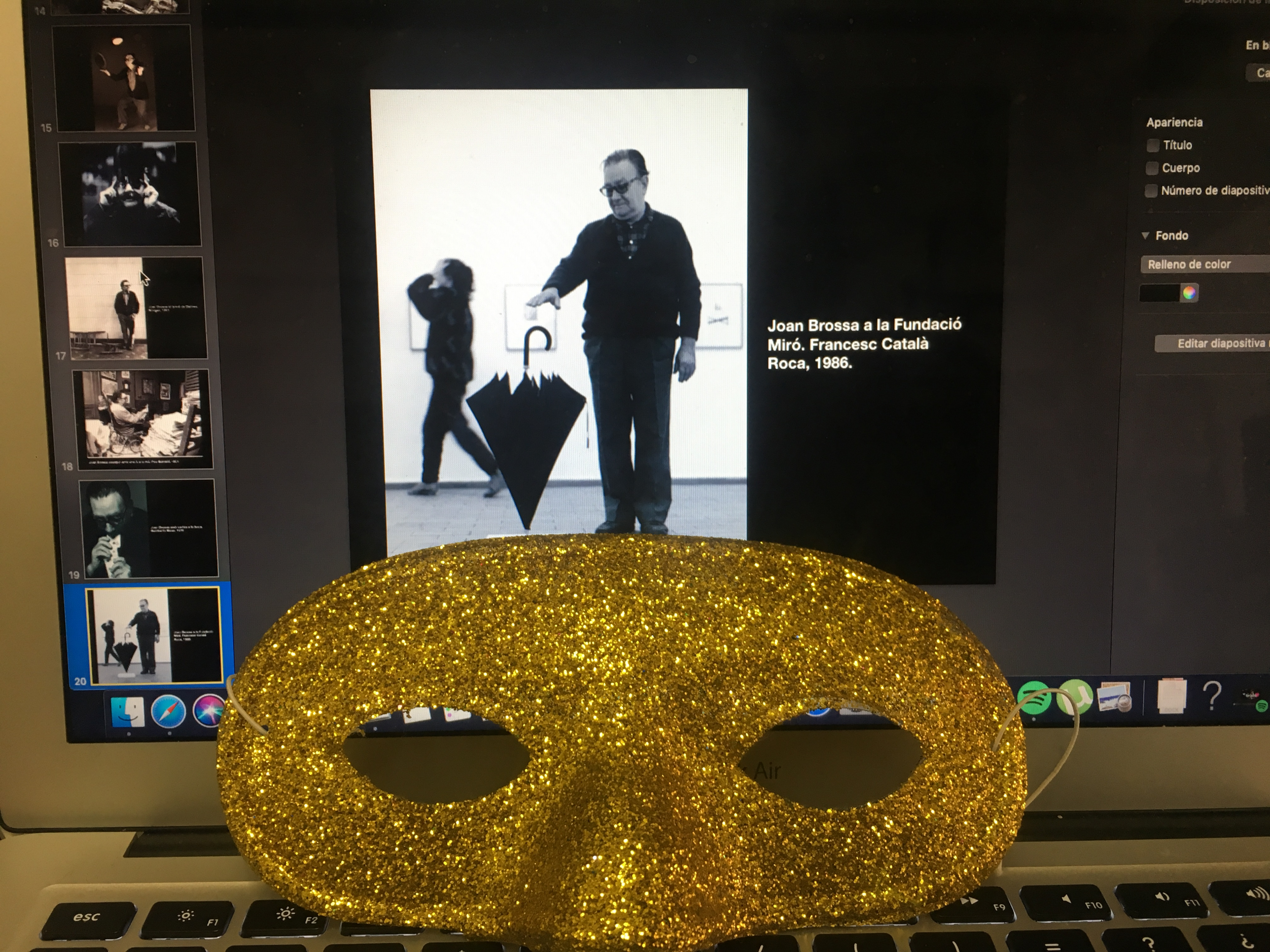
14
15
16
17
18
19
20
Joan Brossa a la Fundació Miró. Francesc Català Roca, 1986.
En b
Ca
Apariencia
Título
Cuerpo
Número de diapositiv
Fondo
Relleno de color
Editar diapositiva
esc
F1
F2
F9
F10
F11

B
C
D
E
F
1
2
3
4
5
6
7
8
Vostè és aquí

Aina
Rayan
Heimer
David

Cinema



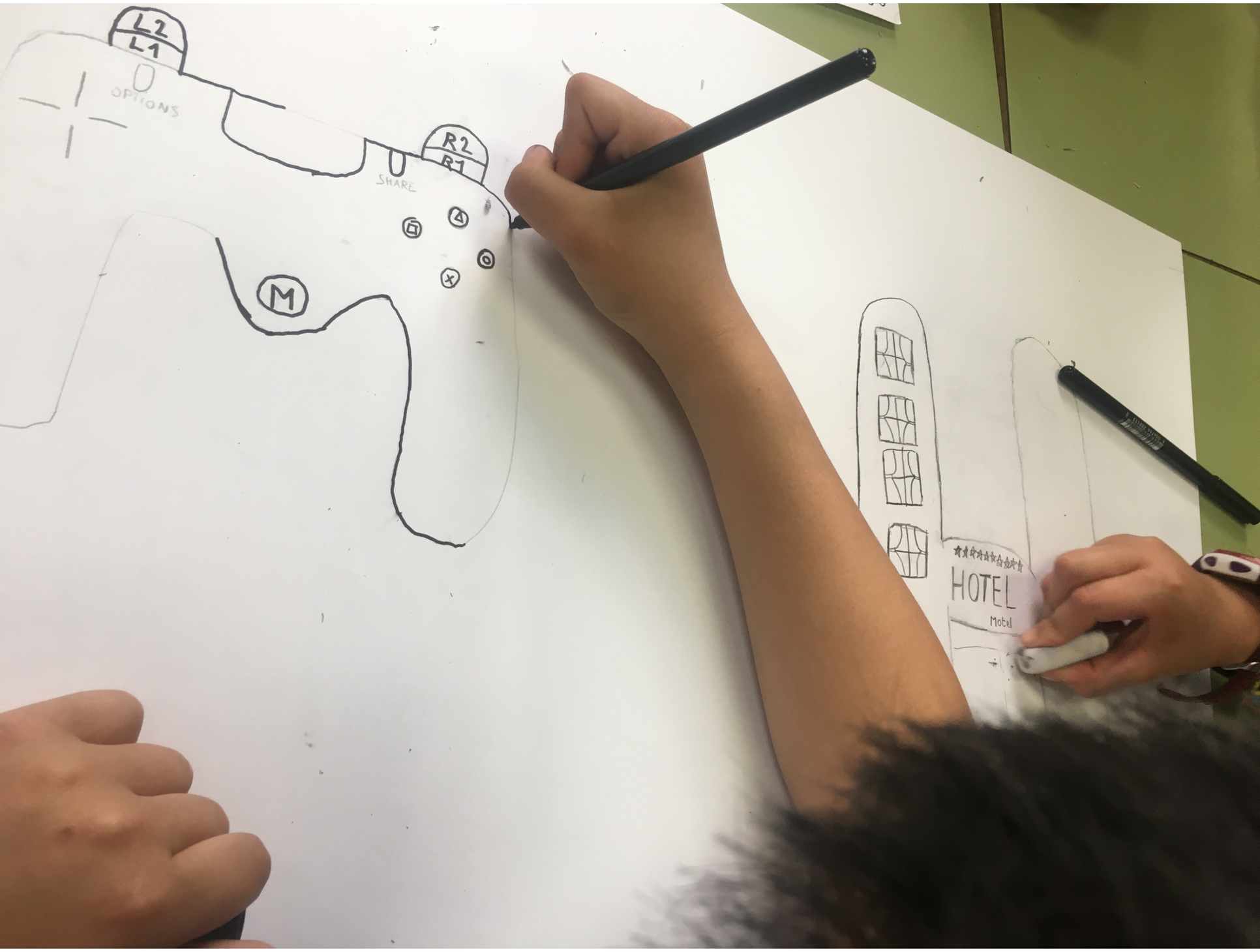
L2
L1
OPTIONS
R2
R1
SHARE
M
HOTEL
Motel





Hi ha un bosc i hi ha un senyor damunt
de la terra. I hi ha un arbre tallat. E- pot
fer: Maija, jugar al pia pia,

ESCOLA ISABEL DE VILLENA

EL FIL SONOLÓS

Bombolles de paraules

LA LOCOMOTORA DE L'ABECEDARI

LA COSIDORA DE PARAULES



EL TREN DE LLETRES

EL RECORREGUT DE L'ABECEDARI

EL TRANVIA DE LES PARAULES



D L

A C E U

B F G Z

Visual

màgic inesperat

Poema Transitable → Poema Conponi

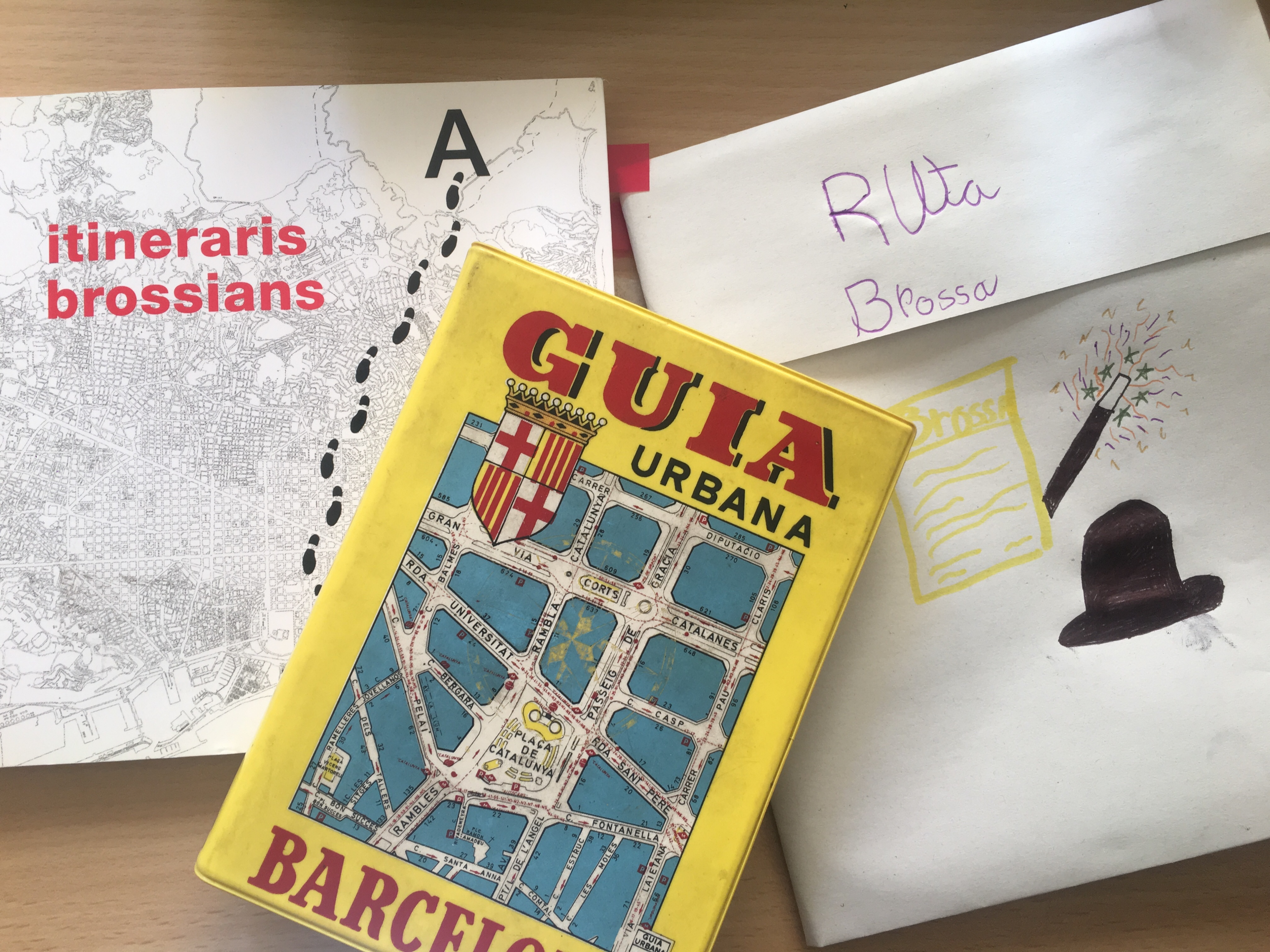
A
itineraris
brossians
Ruta
Brossa
GUIA
URBANA
BARCELO
Brossa
CARRER
CATALUNYA
GRAN
VIA
DIPUTACIO
GRACIA
CORTS
CATALANES
CLARIS
RDA
BALMES
UNIVERSITAT
RAMBLA
PASSEIG DE
BERGARA
PELAI
PLAÇA DE CATALUNYA
RDA SANT PERE
CASP
PAU
CARRER
RAMELLERES
JOVELLANOS
DELS
TALLERS
SITGES
BON SUCCES
RAMBLES
FONTANELLA
SANTA ANNA
PTI DE L'ANGEL
ESTRUC
LES MOLES
LAIETANA
COMTAL
GUIA URBANA

3´29
JARDINO
AV. CATEDRAL
AV. FRANCESC CAMBO
RBLA. ST. JOSEP
RAMBLA CAPUTXINS
PLACA REIAL
CARRER DE LA PRINCESA
VIA LAIETANA
PG. BORN
AV. MQUES. DE L'A
CARRER DEL BISBE
CARRER DE JAUME I
CARRER DEL SOL
CARRER DEL MERCER
CARRER DEL CONSOLAT DEL MAR
CARRER DEL COMERC
CARRER DEL BORN
CARRER DEL ARGENTERIA
CARRER DEL ESCUDELLERS
CARRER DEL ALTA
CARRER DEL CARME
CARRER DEL PI
CARRER DEL CARABASSA
CARRER DEL ESCUDELLERS
CARRER DEL ROSA
CARRER DEL FUSIN
CARRER DEL ARC DE SANT ERAMI
CARRER DEL ARC DE SANT OMOFRE
CARRER DEL ARC DE SANT AGUSTI
CARRER DEL ARC DE SANT MARI
CARRER DEL ARC DE SANT PERE
CARRER DEL ARC DE SANT RAMON
CARRER DEL ARC DE SANT ANTONI
CARRER DEL ARC DE SANT PAU
CARRER DEL ARC DE SANT JAUME
CARRER DEL ARC DE SANT MIQUEL
CARRER DEL ARC DE SANT ESTEVE
CARRER DEL ARC DE SANT JOSEP
CARRER DEL ARC DE SANT VICENC
CARRER DEL ARC DE SANT ANT.
CARRER DEL ARC DE SANT PONS
CARRER DEL ARC DE SANT MARTI
CARRER DEL ARC DE SANT ANDREU
CARRER DEL ARC DE SANT CUGAT
CARRER DEL ARC DE SANT GUILLEM
CARRER DEL ARC DE SANT JOAN
CARRER DEL ARC DE SANT PAU

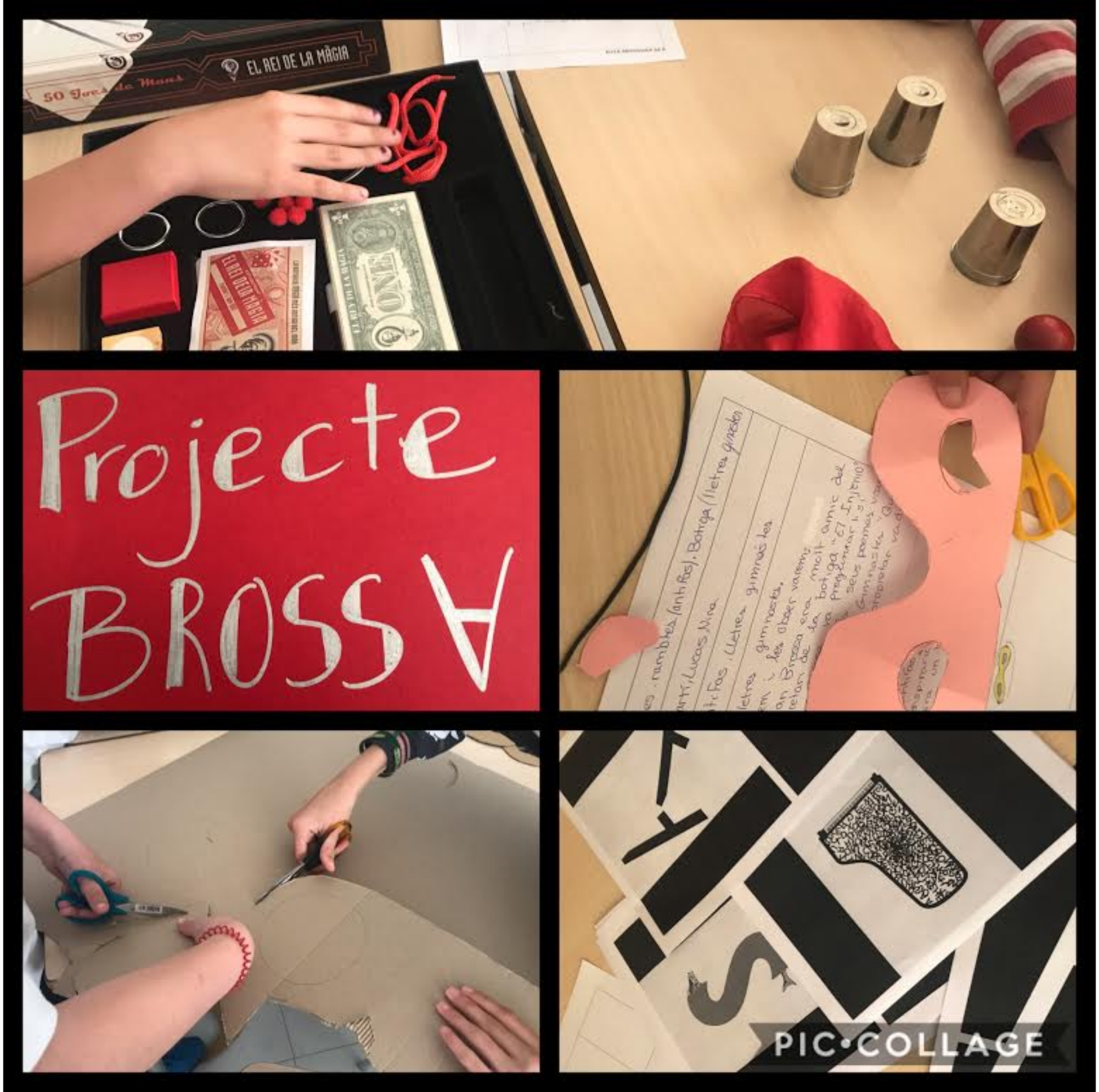
EL REI DE LA MÀGIA
Projecte
BROSSA
PIC·COLLAGE

Parada	Plaça St. Jaume
Membres del grup	Alejandro Zarza, Ashe Micolau, Adrià Badia i Júlia G.
Nom de l'activitat	Activitat poemes visuals.
Descripció de l'activitat	Cada grup de 5 pregunta a una persona que estigui per la plaça, amablament, quina és la lletra que l'hi agrada més. Amb la lletra que l'hi hagi dit cada alumne haurà de fer un poema visual com els de brossa. Han de ser molt creatius. Presentaran tots els poemes a nosaltres, els jutges, i al final de l'excursió l'hi atonarem a algú el premi Brossa.
Material	- Fulls blancs - llapis - maquineta - goma - poemes visuals de Brossa (Desmuntatge, comboi, tren de lletres, camí i clau poètica)

Ashe: Hola som l'Adrià Badia, l'Alejandro Zarza, la Júlia Gibert i jo, l'Ashe Micolau. Ara us explicarem que farem aquí.
Adrià: Ara us direm en quin grup anem. Farem 6 grups de 5.

*

Parada	Parc de la Ciutadella
Membres del grup	Hugo López, Oriol Bourgeois i Miguel Torres
Nom de l'activitat	5 cèntims de Brossa
Descripció de l'activitat	* ~~Explicarem 5 cèntims de Brossa~~ 1- Va ser uns dels millors poetes del món, era poeta de poemes escrits i visuals utilitzan objectes. 2- Li agradava molt Fregolí que era un transformista. Enrecordeuvos d'aquest nom 3- Tenia l'habitació desendreçada, però ell o deia "dessordre creatiu" (Foto de l'habitació) 4- Te poemes molt famosos repartits per tot Barcelona. 5- Brossa també era un apacionant del teatre * Hola som els nens i nenes de 6è A i es farem una ruta per coneixer a Brossa. Hem fet aquesta ruta conjuntament amb la fundació Joan Brossa. Ens hem repartit les paredes per grups, i ara us explicarem de 5 cèntims de Brossa
Material	Foto gran de la seva habitació i la seva cara

B
1st place
5th place
4th place

Poema visua
Poema vis
La lletra ba
Biblioteca
labor
1989.
ge, 1974
letres
Ruixat de

Poema visual , 1970-1978
Poema visual, 1988
A
1982

Poema visual, 1982
1430546
RUTA BROSSIANA 66 A

EL REI DE LA MAGIA

la Puntual
Putxinel·lis de Barcelona

ESCOLA MAS RAMPINYO

CAMI

Lina i Sara



Paula

Sofía

Triana



Valeria

Divendres 15 de març de 2019

Bon dia Cloe! A partir de les fotografies que ens vas facilitar hem conversat sobre com ens imaginem que era el Joan Brossa per apropar-nos al seu art.

Els nens han dit que era: divertit (feia bromes es disfressava...) , bon amic/avi/fill (ja que no sabem qui era el senyor de la fotografia), treballador, desendreçat, li agradava escriure i llegir i ho feia molt, li agradaven els barrets i duia ulleres, li agradava anar a la muntanya del Tibibado, li agradava fer màgia, li encantaven les lletres.
A partir d'aquí cada nen ha dibuixat com se'l imagina i fent alguna cosa característica de les que vam parlar.

Adjuntem fotografies de l'activitat i una sel·lecció dels dibuixos escanejats.





Dilluns 18 de març de 2019

Hola Lídia i Maribel

De nou felicitats, rebo emocionada totes aquestes imatges, que compartiré amb la Judith. Us demanaré que aneu guardant tots els dibuixos originals doncs són un material boníssim qui sap si per compartir més enllà de l'activitat...

Acabo d'enviar al mail de la Lidia per WeTransfer el Power Point dels poemes.

Quan penseu que fer els retrats de Brossa com una primera activitat, ho veieu factible en el context de l'Itinerari, o com una altra mena d'activitat?

Abraçades,

Cloe

Dimarts 19 de març de 2019

Hola Cloe,

La sessió d'aquesta setmana l'hem fet avui, hem estat veient el power point, algunes imatges ja les coneixen de l'anterior vegada que vam visionar obres seves però ha anat bé per refrescar i anar interioritzant més la idea de poema visual.

Després hem ofert material que teníem a l'aula i lletres per intentar crear "poemes visuals". Ens hem sorprès de la creativitat i com han entés ràpidament el que els demanàvem. Ajuntaven diferents objectes (tots del mar, ja que paral·lelament estem treballant els mars i oceans) i lletres i quan consideraven que necessitaven quelcom ens ho demanaven.
Després han decidit el títol i l'han escrit (escriptura natural) Els hem deixat d'exposició al passadís. Adjuntem fotografies del procés i del resultats.

Maribel i Lidia

LA TORTUGA
A
MENJA
A
LA PLATJA
EL MAR
MAR
DOFI
PRENEN
EL SOL


MES
S DEL
PE TO
AL MAR

Divendres 29 de març de 2019

Hola!
ahir vam fer la sessió de transformar les lletres, va ser divertit!

[redacted]

G

CARGOL

W

JOOPERSALTAR

Dimarts 2 d’abril de 2019

A veure que et sembla ;)
lidia i maribel

3a PARADA: "El Final"
2 propostes:

① mostrar fotografies de Joan Brossa en la seva vellesa.

② Construir una A amb fustes i destruir-la, abans de passar pel mig de l'escultura i sortir.

2a PARADA: "EL CAMÍ"
2 propostes:

① DESCOBRIR ELS SÍMBOLS: presentar els símbols d'escriptura amb imatges i buscar-los per l'espai.

② LES PETJADES: dibuixar les petjades i per el camí que ens porta cap el final del camí.

1a PARADA: "El naixement"
2 propostes:

① INTRODUCCIÓ: presentar a Joan Brossa a través de fotografies de la seva juventut, on es vegi el que li agradava, com era...

② A prop de la lletra A, abans de passar, jugar a imaginar en que es poden transformar, tal com i com fer.